

AAN DE SLAG

MET JE
JABBLA OPLOSSING



MindExpress

INSTALLATIE

Mind Express 5 installeren op je eigen computer



Om Mind Express 5 te kunnen gebruiken, heb je een Windows-platform nodig (vanaf Windows 10).

1.


Doorloop de stappen op onze website om Mind Express 5 op je eigen toestel te installeren.

2.

Maak je een eigen login voor Mind Express aan via de website: my.jabbla.com/register.

3.

Kies "Activeren" en meld je aan met je gebruikersnaam en wachtwoord.



Via de instructievideo's op ons YouTube-kanaal helpen we je graag op weg.



Ook in onze handleiding kan je nog meer informatie vinden.

Profiel aanmaken




Profiel aanmaken

ME5 > Voeg profiel toe > Maak nieuw profiel aan



Profiel importeren

ME5 > Voeg profiel toe > Profiel importeren van schijf
>  ME5PROFILE-bestand



Stem aanpassen

ME5 > Profiel openen > Menu > instellingen > Spraak:
Stem, Volume en/of snelheid



Taal aanpassen

ME5 > Profiel openen > Menu > Instellingen >
Systeem > Taal van Mind Express interface

PROFIEL PERSONALISEREN

Profiel personaliseren



Uitspraak van woorden corrigeren

ME5 > Profiel openen > Menu > Instellingen > Spraak > Uitspraakwoordenboek



Gewenste bedieningsmethode selecteren

ME5 > Profiel openen > Menu > Kies bedieningsmethode



Opstarten in een een bepaald profiel

ME5 > Profiel openen > Menu > Instellingen > Mijn profiel > Opstarten met dit profiel



Opstarten met volledig scherm

ME > Profiel openen > Menu > Instellingen > Mijn profiel > Opstarten met volledig scherm

Cloud back-up



Je profiel als back-up in de cloud

Het volledige profiel wordt opgeslagen.

Maak een Google Account aan voor de O.C-gebruiker

Dit account:

- Mag niet hetzelfde zijn als dit van de bewerkers op afstand.
- Mag niet vol zijn. Er moet voldoende opslagruimte zijn.

Meer info vind je in [deze instructievideo](#).

Bewerken op afstand en meerdere gebruikers



Bewerken op afstand

Enkel het portaal en de communicatiekaarten kunnen aangepast worden, niet de instellingen van het profiel

Bewerker(s) benoemen op afstand:
[zie instructievideo](#)



Meerdere gebruikers

Als voorziening, school, praktijk ... je Mind Express en profielen zo optimaal mogelijk organiseren en gebruiken?

Misschien vind je [de info op onze website](#) interessant.

Mogelijke toepassingen in Mind Express



Letter- of symboolcommunicatie



Indirecte communicatie (mail, sms, Whatsapp,...)



Entertainment (Netflix, Disney+, YouTube,...)



Educatie en spelletjes



Importeer jouw gewenste bestanden [via onze website](#) of in Mind Express 5.

Portaal > Menu > Importeren > Online documenten

Kies jouw gewenste documenten en bevestig met de knop Importeren.

Vakjes bewerken

Open bewerkingsmode in het document



Via Menu > Bewerken (F2)

Klik & typ in het vakje dat je wil aanpassen.

Wil je verder nog aanpassingen maken?

Gebruik de verschillende instellingen aan de rechterkant.



- Figuur (kies een symbool of afbeelding)
- Label (tekst in vakje)
- Stijl (lay-out, lettertype, vorm, ...)
- Actie(s) (functie(s) van het vakje)



Weet dat je zowel op pagina- als op documentniveau instellingen kan aanpassen. Deze vind je bovenaan rechts terug.

Omgevingsbediening en verbindingen

Vanuit ME kan je apparaten verbinden via volgende systemen:



- Jabbla-Infrarood (enkel in een Jabbla-toestel)

- Z-wave



- Home Assistant

- GEWA



- USB-UIRT

- BJLive

Meer info vind je op [onze website](#).



Volledig scherm activeren

- ME5 > Menu > Volledig scherm
- ME5 > Instellingen > Mijn profiel > Profielinstellingen > Opstarten met volledig scherm

Tip: beveiligen met een wachtwoord is mogelijk



Volledig scherm sluiten

- Even de escape-knop van het toestel ingedrukt houden
- Escape-toets via toetsenbord 
- Swipe met vinger of muisaanwijzer van boven naar beneden over het scherm



Alle geluid en acties stoppen?

- Even de escape-knop van het toestel ingedrukt houden



Luidsprekers & meeleesscherm resetten

Druk met de punt van een balpen in de resetopening



Toestel volledig resetten

- Houd de powerknop ingedrukt totdat het scherm volledig donker wordt





Batterijniveau raadplegen

- ME5 > Menu > Instellingen > Systeem > Batterij
- In ME5-vakje in de communicatiekaart
- Windows-balk



Toestel uitschakelen

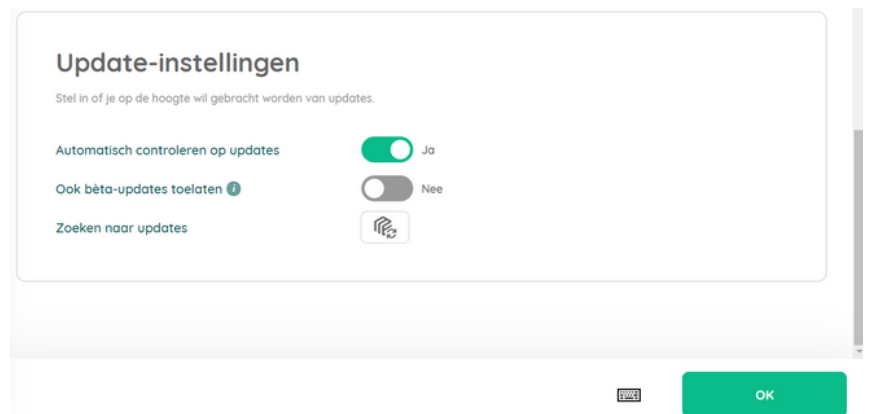
- Taakbalk Windows >  >  Afsluiten

UPDATES

Mind Express 5 update

Ga naar Menu > Instellingen > Systeem > Instellingen > Update-instellingen

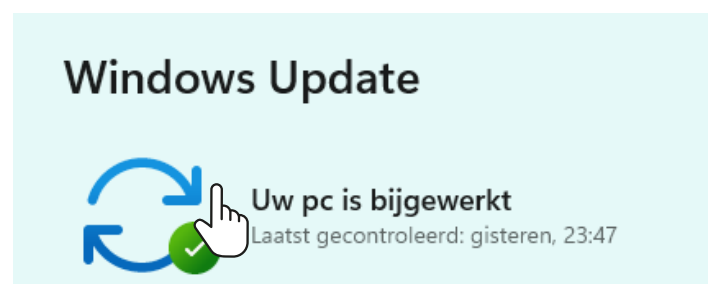
Vervolgens klik je op 'Zoeken naar updates' en volg je de instructies op het scherm.



Windows update

Het toestel zelf werkt op een Windows besturingssysteem. Dit kan je updaten zoals een laptop of computer.

Taakbalk Windows >
Zoekbalk > Windows update



Zorg dat je toestel up-to-date blijft. Zo blijft het optimaal functioneren.

Opleiding te Jabbla of online



Bij aankoop van een spraakcomputer krijg je een waardebon voor een gratis dagopleiding naar keuze.



Op onze website vind je:

- Info over het opleidingsaanbod (Mind Express, SCORE,...)
- Inschrijvingsformulier voor opleidingen

VRAGEN?



Vragen i.v.m. je toestel of software

FAQ

support@jabbla.com of 09 331 58 58



Herstelling van je toestel

repair@jabbla.com of 09 331 58 58



Administratie, facturatie, licentie,...

sales@jabbla.com of 09 331 58 58



Opleiding, vragen rond je bestand,...

logo@jabbla.com of 09 331 58 58

Vragen, opmerkingen, informatie,...:

VEEL SUCCES!



MindExpress

jabbla
We all have a voice